



Chariot haut à 4 plateaux, charge 600 kg

Chariot haut à 4 plateaux bois

Ce chariot multi usages à 4 plateaux bois (1 fixe et 3 amovibles) est idéal pour la préparation des commandes, sa capacité de charge est de 600 kg.

De construction très robuste, ce chariot haut est destiné pour un usage intensif et équipé de 2 roues pivotantes et 2 fixes à bandage TPE, moyeu à roulement à billes central.

La charge maximum par plateau est de 90 kg. Chariot haut professionnel avec des plateaux amovibles réglables au pas de 100 mm.

Conforme aux normes de la sécurité des chariots de manutention, ses freins sur roues pivotantes sont conformes à la Norme EN 1757-3.

Revêtement époxy bleu RAL 5007.



Caractéristiques techniques

Famille	Manutention
Catégorie	Chariots de manutention
Secteur	Tous secteurs
Applications	Transport de charges
Réglementation	CE
charge maximum	600 kg
Dimensions extérieures	de 1169x609x1800 mm à 1369x809x1800 mm
Dimensions utiles/intérieures	de 1000x600 mm à 1200x800 mm
Type de roues	TPE
Diamètre max. des roues	200 mm
nombre plateaux/étagères	4
Poids brut	de 65 kg à 89 kg
Garantie *	10 ans
Délai d'expédition	3 semaines







Versions

Référence	Charge maximum	Dimensions extérieures	Dimensions intérieures ou utiles	Roues	Poids
8302-FE	600 kg	1169x709x1800 mm	1000x700 mm	TPE 200 mm	72 kg

Accessoires

1299	<p><u>4 roues bandage caoutchouc</u></p> <p>4 Roues 50 mm; pour bandage caoutchouc bleu-gris - (non compatible TotalStop)</p>	
1288	<p><u>4 roues pivotantes</u></p> <p>4 roues pivotantes - Roues ? 250 mm</p> <p>4 roues pivotantes dont 2 avec freins. A la place de 2 roues fixes et 2 roues pivotantes avec freins. Référence à commander avec le chariot en supplément.</p>	
1295	<p><u>Roues polyamide</u></p> <p>roues polyamide 200 mm; (non compatible TotalStop)</p>	
1392	<p><u>Porte-lecteur de codes</u></p> <p>Porte-lecteur de codes; dim. support L x P x H : 120 x 87 x 150 mm (non compatible TotalStop)</p>	
1289	<p><u>Protection plastique</u></p> <p>Protection d'angle en plastique</p> <p>Bande de protection collée sur le châssis. Référence à commander avec le chariot en supplément.</p>	
2184	<p><u>Roue TPE-ESD</u></p> <p>Roue TPE-ESD; pour roue 200 mm - (non compatible TotalStop)</p>	
2181	<p><u>Roues à bandage polyuréthane</u></p> <p>Roues à bandage polyuréthane; pour roues ?200 mm - (non compatible TotalStop)</p>	



<p>12875</p>	<p><u>Roues bleu-gris</u></p> <p>Roues bleu-gris; pour roues ? 200 mm - (non compatible TotalStop)</p>	
<p>2209</p>	<p><u>TOTALSTOP - Système de blocage centralisé - Pour 450 mm de largeur</u></p> <p>TOTALSTOP - Système de blocage centralisé</p> <p>Innovant, confortable, ergonomique. Le système de freinage centralisé TotalStop permet de bloquer et débloquer les freins par une simple pression du pied. En même temps que les roues le système bloque la rotation. Les mouvements latéraux intempestifs sont ainsi évités.</p> <p>La pédale de blocage est bien en vue et peut être actionnée à tout moment. Les patins de freinage en caoutchouc peuvent être réglés et s'adaptent à tout type de bandage.</p> <p>Référence à commander avec le chariot en supplément.</p>	
<p>1290</p>	<p><u>Écritoire DIN A4</u></p> <p>Écritoire de format A4</p> <p>En bois avec pince à documents 90.1290-FE : Position verticale 90.1390-FE : Position horizontale</p>	
<p>12920</p>	<p><u>Timon et attache</u></p> <p>Accessoires pour tous les chariots multifonctions jusqu'à 600 kg Pour le déplacement en train jusqu'à 6 km/h. Train jusqu'à 5 chariots avec un poids maxi du convoi de 2000 kg. Timon en fer plat profilé, se met automatiquement à la verticale par verin à gaz. Attache d'accouplement du côté des roues fixes.</p>	

Le produit et les promotions qui y sont attachées sont modifiables sans préavis. Contactez-nous.